




El espolón de la Forcada (Foto: Keller)

La Forcada

Texto: Francisco Keller Camblor - Fotos: Keller y Paco Alarcón

La forcada es una pequeña escuela de escalada situada cerca de Arriendas en el pueblo de Santo Tomas del Collado, en las estribaciones de la sierra del Suevo. En la actualidad cuenta con unas cuarenta vías divididas en dos partes. La primera parte con unas 25 vías divididas en varios pequeños sectores. Fue aquí donde se abrieron las primeras vías en los últimos años del milenio pasado. La idea de abrir vías surgió de unos aficionados a la escalada que nos juntábamos muchas tardes en la morca a practicar nuestro deporte favorito. Pero que con el paso del tiempo nos quedaba pequeño aquel pedrusco pegado a la carretera empezamos a buscar nuevos sitios donde poder escalar y que a la vez no estuviese muy alejado. Fue así como nos fijamos en estas paredes. El primer sector que se abrió


fue el callejón donde actualmente hay diez vías. Como curiosidad, comentar que alquilamos un taladro con un generador al que tuvimos que transportar hasta pie de pared para abrir las primeras vías. Algún vecino de la zona nos preguntó (no sin temor) que si éramos de la cantera para hacer voladuras. Les explicamos que nosotros nos dedicábamos a subir por las paredes, no a dinamitarlas. La verdad que en un principio no se si nos habrán creído. Después de abandonar la idea del generador nos presto un taladro Lito con el cual ya abrimos casi todo el sector. Acerca de las vías comentar que van del 6a hasta el 7a y tienen una longitud máxima de 22 metros. Un poco más tarde se abrió el sector de la Forcada que son las paredes más llamativas y donde salen las vías más largas hasta 35 metros. Ojo



1. La Toroxona (12 m, 6b+) · 2. El castañazu (14 m, 7 a+) · 3. Se acabó la diversión (15m, ¿)



1. Factótum (12 m, 6b+) · 2. Diedru engañosu (12 m, 6 a) · 3. Rey lagarto 8 12 m, 6c) · 4. Espolón del ático (15 m, 6 a)



1. Rumpelstizchen (17 m, 6 a) · 2. Atmósfera cero (17 m, 6 a+) · 3. Senda del cartero (17 m, 6b) · 4. Hale-Bopp (17 m, 6c+) · 5. Orient Expéress (16 m, 6c) · 6. Lluvia púrpura (17 m, 6 c+) · 7. Rosa blanca (17 m, 6b+) · 8. Un trivial comentario (22 m, 6 a+) · 9. Solsticio de invierno (15 m, 7 a)

con la longitud de las cuerdas. Como anécdota comentar que en la vía del espolón al abrirla encontramos un cordino en un puente de roca ahí lo dejamos. Por lo visto no fuimos los primeros en intentar subir por aquí. En este sector tenemos 6 vías del 6a al 7b aunque la vía de la chimenea es mejor no hacerla. Bloques sueltos y sucia. En el sector del ático disfrutaremos de unas magníficas vistas sobre Arrriondas y los picos al fondo a cambio solo hay 4 vías cortitas que van del 6a al 6c. Aun así merece la pena subir para hacerlas. nos queda el cercau donde podremos disfrutar de 7 vías que van del 4 al 7a/b. Es el sector que mas cerca queda del coche y con un cómodo pie de vía. los otros sectores los encontraremos siguiendo el camino por donde subimos en coche. Son la torrexona una característica aguja donde encontraremos las dificultades mas altas que van del 6b hasta el 7b+/c y una vía sin encadenar. Se trata de una escalada explosiva y bastante desplomada donde sufrirán de igual manera brazos y dedos.


Cerca de la torrexona tenemos los frayaos un sector con otras 7 vías. En este sector la parte alta de las vías la roca no es de la mejor calidad. Puede soltarse alguna roca. Por eso hay que prestar atención cuando escalamos. no obstante las vías se pueden hacer. Van desde 4 hasta 7b. Nos queda el sector mas alejado el espolón del sol. para llegar a el hay que hacer un pequeño trekking. pasando por debajo de unas paredes rojas que no se pueden equipar por que anidan pajaros. En el sector tenemos tres vías de 5+ y la prolongación de una de ellas hasta arriba del todo que nos da un bonito 7a. Cuidadin con el pie de vía ya que es un prau bastante inclinado.



1. Piraña (12 m, 6b+) · 2. Mano negra (12 m, 7 a+) · 3. Furacos profundos (14 m, 6b) · 4. Mala reputación (14 m, 6 a+) · 5. Mil pequeños dolores (14 m, 6 a) · 6. ¿? (15 m, V)



1. Unabomber (14 m, 7 a+) · 2. Urbi et Orbi directa (¿?) · 3. Urbi et Orbi (14 m, 6b+) · 4. Espolón Forcada (25 m, 6 a) · 5. Oh! Un narigut (26 m, 6b) · 6. La chimenea (27 m, 6 a+/b)



1. ¿? (15 m, 6c+) · 2. La radio piquiñina (15 m, 6b+) · 3. Ciencias ocultas (20 m, 7b) · 4. Un papel morao (20 m, 6b+) · 5. Pirata fluvial (20 m, 6b+) · 6. Sidrapatía (15 m, 6ª) · 7. Hoy x hoy (15 m, V)

OBSERVACIONES Y RECOMENDACIONES

Lo primero el camino de acceso es un camino vecinal. Para dejar el coche hay que procurar no ocupar la entrada a ninguna finca ni obstruir el paso de otros vehículos. Ni aparcar delante de ninguna casa. Para acceder a los sectores ir por los caminos no por las fincas particulares. Hasta ahora hubo siempre muy buena onda con los vecinos de las casas así que esperamos que siga siendo así.

A los fumadores por favor no tirar las colillas no cuesta nada guardárselas.

Para coger agua hay una fuente al lado del camino más o menos donde dejamos el coche para los sectores de abajo.

Aunque se procuro no abrir en zonas donde anidasen pájaros. Puede haber alguna restricción por escalar en alguna época del año por lo visto las explosiones de la cantera de enfrente son menos dañinas que los escaladores si vemos algún cartel de la conserjería le haremos caso.

Los croquis los encontraremos en el mesón del castaño de Arriendas así como información de otras zonas cercanas. Al otro lado del Fito tenemos una pequeña zona con otra veintena de vías y en el fito bloques para practicar bulder.

Agradecer a todos que colaboraron en la creación de esta pequeña escuela de escalada que aunque no tenga vías de gran dificultad si nos permite a todos disfrutar de algún que otro buen día de trepada. Las vías están equipadas con parábolt y todas tienen su descuelgue. Mencionar sobre todo a Lito y Emilio por prestar sus taladros y ayudar a equipar así como Juanra y a Lin por equipar y poner dinero para el material. Salvi y Paco por pasarnos parabolts y descuelgues inoxidable.